

KÄRCHER

makes a difference



INNOVATIV. EFFIZIENT. VOLL KONFIGURIERBAR.


Scheuersaugmaschinen für alle Ihre Anwendungen

PROFESSIONAL | SCHEUERSAUGMASCHINEN



**WENIGER
KOSTEN**

**ANWENDUNGS-
VIELFALT**



**KOMPLETTER
SERVICE**

KOSTEN RUNTER

Sie wollen Kosten senken? Sie wollen Reinigungszeit sparen? Wenn Sie dies mit Scheuersaugmaschinen erreichen wollen, sind Sie bei uns genau richtig. Mit unseren Scheuersaugmaschinen sparen Sie ganz einfach und verdienen mehr. Auch Ihre Personalkosten werden sinken. Und die gewonnene Zeit können Sie anderweitig einsetzen. Und noch mehr sparen und verdienen.



TECHNIK, DIE SPART.



Erleben Sie Produktivität neu. Reinigen Sie besser und schneller als von Hand. Immer und überall mit den gleichen, richtigen Parametern: Anpressdruck, Wassermenge und Reinigungsmitteldosierung.

Unsere Scheuersaugmaschinen sind sehr sparsam im Verbrauch von Wasser und Reinigungsmitteln. Und dank EASY-Operation erzielt jeder Bediener sofort optimale Reinigungsergebnisse – ohne lange Einweisung. So einfach ist die Bedienung über Piktogramme.

So reinigen Sie immer perfekt

Unser fortschrittliches Bedienkonzept mit KIK und EASY-Operation bietet vorbildliche Sicherheit und Schutz für Bediener, Maschine und den gesamten Arbeitsbereich. Das EASY-Operation-Panel macht Ihnen die richtige Einstellung leicht: Wählen Sie einfach eines der Reinigungsprogramme ecoefficiency-Modus, Schrubben und Absaugen, Schrubben mit Wasser und Reinigungsmittel, Absaugen oder Polieren. Schon ist Ihre Scheuersaugmaschine optimal für die jeweilige Aufgabe eingestellt. Sie können zusätzlich die maximale Wassermenge vorgeben und die Fahrgeschwindigkeit sehr feinfühlig regeln. Auch die optimale Arbeitsweise und Reinigung nach dem Einsatz wird angezeigt.

Keine Chance für Fehlbedienungen

Farbcodierte Bedienelemente zeigen an, wer an welcher Stelle zugriffsberechtigt ist. Gelb sind alle Elemente für den Anwender. Graue Elemente sind nur für Servicetechniker bestimmt. So einfach und so sicher kann Bedienung sein.

Mit einem Dreh sauber

Sie können den Tank natürlich von Hand reinigen, aber viel bequemer, schneller und effektiver ist unser Tankspülsystem. Sie haben keinerlei Kontakt zum Schmutzwasser und werden weder nass noch schmutzig.



Mit einem Dreh auftanken

Füllen Sie das Frischwasser einfach automatisch auf. Mit Auto-Fill läuft das Wasser über einen Schlauch zu und die Automatik schaltet ab, sobald der Tank voll ist. In dieser Zeit kann der Bediener andere Tätigkeiten verrichten.

Der Schlüssel zu mehr Erfolg: KIK

KIK Kärcher Intelligent Key gibt Ihnen optimalen Schutz vor Fehlbedienungen. Die Einstellungen der Maschine werden vom Vorarbeiter für die jeweilige Aufgabe eingestellt. Der Bediener muss nur noch den KIK-Schlüssel einsetzen, dann startet EASY-Operation das voreingestellte Programm.

SO GEHT DAS.

Sie brauchen für jede Reinigungsaufgabe die richtige Lösung. Mit unseren Scheuersaugmaschinen steht Ihnen eine Anwendungsvielfalt zur Verfügung, die Ihnen alle Möglichkeiten dafür gibt. Und wir unterstützen Sie dabei, in jedem Fall die beste Lösung zu finden.



GENAU IHRE MASCHINE

Berücksichtigen Sie bei der Entscheidung für eine Maschine die entscheidenden Kriterien: die erforderliche Flächenleistung, das Tankvolumen, die Arbeitsbreite, die Objektbeschaffenheit und die Reinigungsfrequenz. Unsere Scheuersaugmaschinen geben Ihnen mit Flächenleistungen von ca. 200 bis 16.500 m² und verschiedenen Bürstenköpfen alle Möglichkeiten für die perfekte Konfiguration der für Sie idealen Scheuersaugmaschine.



Genau Ihre Wunschkonfiguration

Entscheiden Sie sich für Batteriebetrieb oder Netzanschluss. Dann für den passenden Bürstenkopf. Die verfügbaren Arbeitsbreiten bieten alle Optionen. Wählen Sie noch die richtigen Sauglippen für den jeweiligen Bodenbelag. Möchten Sie das Tankspülsystem? Wir empfehlen es grundsätzlich.

Home-Base-Kit

Jetzt haben Sie immer alle benötigten Utensilien dabei. Auf der Maschine können Sie unter anderem einen Mopp mitführen, einen Müllbehälter und viele Kleinteile. Alles ist übersichtlich, griffbereit und sicher verstaut.

Automatische Tankinnenreinigung

Unsere Scheuersaugmaschinen haben ein integriertes Düsensystem, das den Schmutzwassertank selbsttätig reinigt, wenn ein Wasserschlauch angeschlossen und der Ablassschlauch geöffnet ist. Ein wichtiger Beitrag zu HACCP, Hygiene und Gesundheitsschutz.

Befüllsystem Auto-Fill


Zum Füllen des Frischwassertanks schließen Sie einfach einen Schlauch mit Schnellkupplung an. Die Wasserzufuhr stoppt automatisch, sobald der Tank voll ist. Zuverlässig.

Scheibenbürsten

Bürstenköpfe mit Scheibentechnik sind, je nach Gerätetyp, mit 2 gegenläufigen oder mit einer Scheibenbürste ausgestattet, die sich einfach per Pedal auswechseln lassen. Scheibenbürsten eignen sich besonders für glatte, ebene Böden.

Walzenbürsten

Bürstenköpfe mit Walzentechnik arbeiten mit bis zu 7-mal höherem Anpressdruck als Scheibenbürsten und erzielen besonders bei unebenen Böden oder bei Fugen eine überlegene Schrubbleistung. Die Vorkehrfunktion kann bis zu 50 Prozent Reinigungszeit sparen.



UNSER SERVICE IHR VORTEIL

Zu einer perfekten Maschine gehört ein perfekter Service. Wir bieten Ihnen jeden Service, den Sie brauchen. Mit oder ohne Vertrag. Für höchste Verfügbarkeit, beste Reinigungsergebnisse und längere Lebensdauer der Maschine.




SO EINFACH WIE MÖGLICH



Vieles im Arbeitsleben wird immer komplexer und komplizierter. In der Technik sind wir zum Beispiel durch die Digitalisierung in der Lage, Ihnen vieles einfacher und leichter zu machen. Dazu reduzieren wir, wo immer es möglich ist, die Zahl von Bauteilen. Und wir machen Ihnen die Bedienung unserer Maschinen so leicht wie nur möglich. Unser EASY-Bedienfeld ergibt in Kombination mit dem KIK-System ein einfaches Bedienkonzept zur Vermeidung von Bedienfehlern: Sie wählen einfach den richtigen Arbeitsmodus für die Anwendung oder konfigurieren die Schlüssel für die Anwender mit den richtigen Parametern.

Service und Wartung einfach gemacht

Auch unsere Farbcodierung an der Maschine macht Ihnen die tägliche Wartung leichter: Gelbe Bauteile stehen für Betrieb, graue für Wartung. Durch den einfachen Zugang zu Batterien, Bürsten und Sauglippen können Sie diese in wenigen Minuten ohne Werkzeug austauschen. Die empfohlenen Wartungsintervalle werden nach definierten Zeiteinheiten frühzeitig im Display angezeigt. So helfen wir Ihnen, länger optimale Reinigungsergebnisse bei reduzierten Servicezeiten zu erzielen. Einfach kann ganz schön clever sein.



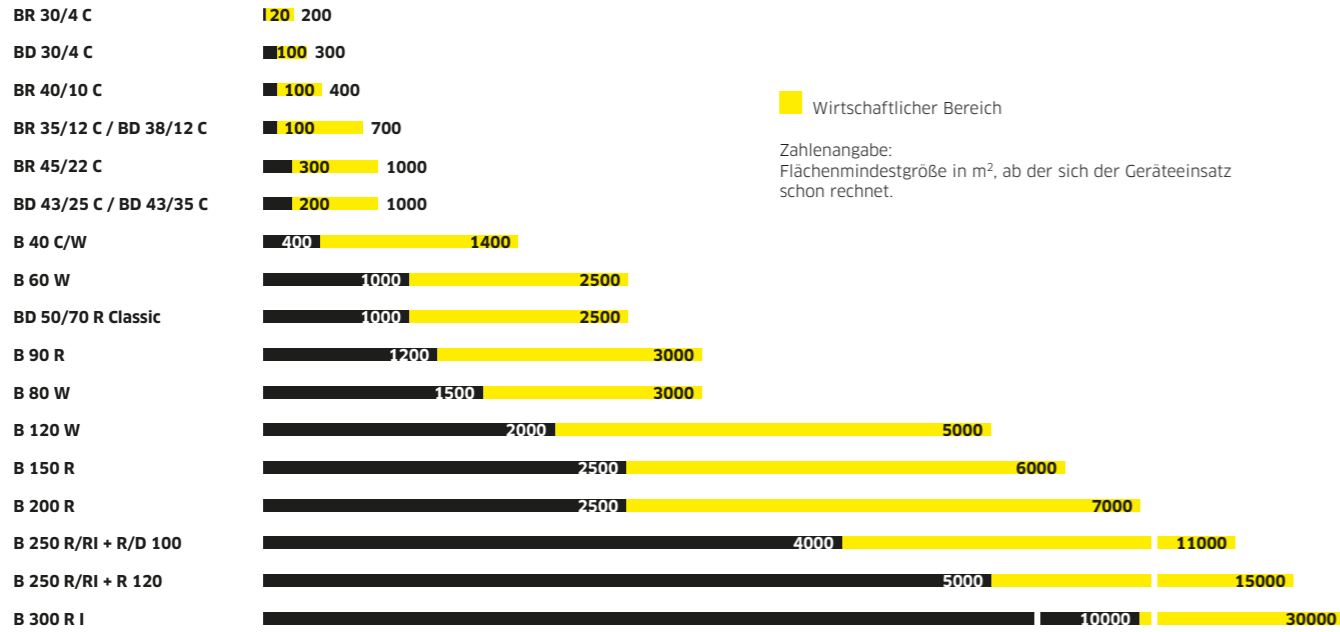
DAS KÄRCHER SYSTEM

Die Entwicklung von Kärcher zum Systemanbieter folgt dem Grundsatz, gemeinsam mehr zu erreichen. Im Unternehmen selbst wie auch mit Zulieferern und besonders intensiv mit Anwendern wird gemeinsam nach Lösungen gesucht, von denen alle profitieren. Nach innovativen Produkten und Dienstleistungen, die zusammen ein optimiertes System ermöglichen: das Kärcher System. Entscheidend ist, dass mit dem Einsatz des Kärcher Systems die wesentlichen, im Idealfall sämtliche Anforderungen und Bedürfnisse des Kunden vollständig erfüllt werden.

Kärcher will als Systemanbieter nicht alles Mögliche bieten, sondern alles, was ein Anwender für sein individuelles Reinigungssystem braucht. Nicht das verfügbare Sortiment entscheidet, sondern allein der tatsächliche Bedarf. Wichtig ist eine Antwort auf Fragen zu Leistung, Wirtschaftlichkeit und Nachhaltigkeit. Ein System aus Geräten, Zubehör, Reinigungsmitteln, Dienstleistungen und digitalen Lösungen, das sich problemlos in Betriebsabläufe integrieren lässt und tatsächlichen Mehrwert bringt. Und damit ein System, das den Unterschied macht. Das Kärcher System.



SO FINDEN SIE IHRE MASCHINE:



So lesen Sie unsere Maschinennamen:

Die Produktbezeichnung unserer Scheuersaugmaschinen zeigt Ihnen direkt die wesentlichen Leistungsmerkmale.

Numerische Leistungsangaben:

Die Zahlenkombination hinter der Typenangabe gibt Ihnen bei Scheuersaugmaschinen an 1. Stelle die Arbeitsbreite in Zentimetern und hinter dem Schrägstrich das Volumen des Frischwassertanks in Litern an. Ist nur eine Ziffer angegeben, zum Beispiel B 60 W, bezieht sich diese auf das Tankvolumen. Bei Scheuermaschinen und Polierautomaten, wie zum Beispiel BDP 50/1500 C, entspricht die 1. Ziffer der Arbeitsbreite und die 2. der Umdrehungszahl pro Minute.

Kürzel für Maschinentypen:

- B = Scheuersaugmaschine ohne Bürstenkopf
- BR = Scheuersaugmaschine mit Walzenbürste
- BD = Scheuersaugmaschine mit Scheibenbürste
- BDS = Scheuermaschine mit Scheibenbürste
- BDP = Poliermaschine mit Scheibe



Kürzel für Typen und Konfiguration:

- C = kompakte Maschine ohne Fahrtrieb
- W = Walk-behind-Maschine mit Antrieb
- R = Aufsitzmaschine
- RS = Aufsitz- bzw. Aufstehmaschine
- I = Industriemaschine

Kennziffern für Bürstenköpfe:

- R = Walzenkopf (roller)
- D = Scheibenkopf (disc)
- S = schwingender Reinigungskopf

Konfigurationsoptionen:

- Bp = Batteriebetrieb
- Ep = Netzanschluss (mit Anschlusskabel)
- Pack = Batterie und Ladegerät im Lieferumfang enthalten
- Esc = für Rolltreppen geeignet
- FACT = 3 voreingestellte Reinigungsprogramme
- Dose = Reinigungsmittel-dosierung

| | Bestell-Nr. | Arbeitsbreite Bürsten (mm) | Arbeitsbreite Saugen (mm) | Theoretische Flächenleistung nach VDMA 24441 (m²/h) | Tank Frisch- / Schmutzwasser (l) | Fahrtrieb über Motor (W) | Variabler Anpressdruck | Kehrfunktion | Batterie und Ladegerät inklusive | Reinigungsmittel-dosierung |
|---|--|----------------------------|---------------------------|---|----------------------------------|--------------------------|------------------------|--------------|----------------------------------|----------------------------|
| Aufsitz-Scheuersaugmaschinen | | | | | | | | | | |
|  | B 300 R I (Variantenkonfiguration) | 1.480-235.2 | 1045 / 1755 | 1440 | 10450-17550 | 300 / 300 | 25000 / 39000 | ■ | ■ | - |
| | B 250 R (Variantenkonfiguration) | 1.480-231.2 | 1000 / 1200 | 1160 / 1400 | 8000-9600 | 250 / 250 | 2000 | ■ | ■ | □ |
| | B 200 R (Variantenkonfiguration) | 1.246-200.2 | 750 / 900 | 940 / 1060 | 4500-5400 | 200 / 200 | 600 | ■ | ■ ¹⁾ | □ |
| | B 150 R (Variantenkonfiguration) | 1.246-020.2 | 750 / 900 | 940 / 1060 | 4500-5400 | 150 / 150 | 2000 | ■ | ■ ¹⁾ | □ |
| | B 90 R Classic Bp Pack | 1.161-307.0 | 550-750 | 850 / 940 | 3300-4500 | 90 / 90 | 600 | - | ■ ¹⁾ | ■ |
| | BD 50/70 R Bp Pack Fleet Classic | 1.161-073.0 | 510 | 850 | 2500 | 70 / 75 | 300 | - | - | ■ |
| Aufsteh-Scheuersaugmaschinen | | | | | | | | | | |
|  | B 95 RS Bp Pack (Variantenkonfiguration) | 1.006-200.2 | 650 / 750 | 940 | 2600-3000 | 95 / 95 | 600 | ■ | □ ¹⁾ | ■ |
| | BD 50/40 RS Bp Pack | 1.533-171.0 | 508 | 691 | 2200 | 40 / 40 | 157 | - | - | ■ |
| | BR 55/40 RS Bp Pack | 1.533-173.0 | 550 | 716 | 2350 | 40 / 40 | 157 | - | ■ | ■ |
| Handgeführte Scheuersaugmaschinen | | | | | | | | | | |
|  | B 120 W Bp (Variantenkonfiguration) | 1.005-100.2 | 750 / 900 | 940 / 1160 | 3000-3600 | 120 / 120 | 400 | ■ | □ ¹⁾ | ■ |
| | B 80 W Bp (Variantenkonfiguration) | 1.259-010.2 | 650 / 750 | 850 / 940 | 2200-3000 | 80 / 80 | 200 | ■ | □ ¹⁾ | ■ |
| | B 60 W Bp (Variantenkonfiguration) | 1.384-020.2 | 510 / 550 | 850 / 940 | 2040-2200 | 60 / 60 | 300 | ■ | □ ¹⁾ | ■ |
| | B 40 C/W Bp (Variantenkonfiguration) | 1.533-210.2 | 430 / 550 | 850 | 1700-2200 | 40 / 40 | -/130 | - | □ ¹⁾ | ■ |
| Kompakte Scheuersaugmaschinen | | | | | | | | | | |
|  | BD 50/50 C Bp Pack Classic | 1.127-006.0 | 510 | 850 | 2040 | 50 / 50 | - | - | - | ■ |
| | BR 45/22 C Bp Pack Fleet | 1.783-465.0 | 450 | 770 | 1600 | 22 / 22 | - | - | - | ■ |
| | BD 43/25 C Bp Pack | 1.515-403.0 | 430 | 850 | 1720 | 25 / 25 | - | - | - | ■ |
| | BD 43/35 C Ep | 1.515-401.0 | 430 | 850 | 1720 | 35 / 35 | - | - | - | ■ |
| | BD 38/12 C Bp Pack | 1.783-430.0 | 380 | 480 | 1500 | 12 / 12 | - | - | - | ■ |
| | BR 35/12 C Bp Pack | 1.783-450.0 | 350 | 450 | 1400 | 12 / 12 | - | ■ | ■ | ■ |
| | BR 40/10 C Adv | 1.783-311.0 | 400 | 400 | 400 | 10 / 10 | - | ■ | - | - |
| | BR 30/4 C Bp Pack | 1.783-225.0 | 300 | 300 | 200 | 4 / 4 | - | - | - | ■ |
| | BR 30/4 C Adv | 1.783-213.0 | 300 | 300 | 200 | 4 / 4 | - | - | - | ■ |
| | BR 30/4 C | 1.783-220.0 | 300 | 300 | 200 | 4 / 4 | - | - | - | ■ |
| | BD 30/4 C Bp Pack | 1.783-230.0 | 300 | 325 | 900 | 4 / 4 | - | - | - | ■ |
| Einscheibenmaschinen | | | | | | | | | | |
|  | BDS 43/150 C Classic | 1.291-243.0 | 430 | - | - | 10 | - | - | - | - |
| | BDS 51/180 C Adv | 1.291-227.0 | 508 | - | - | 10 | - | - | - | - |
| | BDS 43/180 C Adv | 1.291-226.0 | 430 | - | - | 10 | - | - | - | - |
| | BDS 33/180 C Adv | 1.291-220.0 | 330 | - | - | 8 | - | - | - | - |
| | BDS 43/Duo C I Adv | 1.291-241.0 | 430 | - | - | 10 | - | - | - | - |
| | BDS 43/Duo C Adv | 1.291-223.0 | 430 | - | - | 10 | - | - | - | - |
| | BDP 43/450 C Adv | 1.291-225.0 | 430 | - | - | - | - | - | - | - |
| Treppen-/Rolltreppenreiniger | | | | | | | | | | |
|  | BR 47/35 Esc | 1.310-109.0 | 470 | 470 | - | 35 / 35 | - | - | - | - |
| | BR 45/10 Esc | 1.310-121.0 | 450 | 450 | - | - | - | - | - | - |
| | BD 17/5 C | 1.737-107.0 | 170 / 200 | - | - | - | - | - | - | - |
| Poliermaschinen | | | | | | | | | | |
|  | BDP 50/2000 RS Bp Pack | 1.002-039.0 | 508 | 530 | 1780 | - | 155 | - | - | ■ |

■ Im Lieferumfang enthalten. □ Mögliches Zubehör. ¹⁾ In Verbindung mit R-Kopf.

DAS KOMPLETTANGEBOT IN DER HARTFLÄCHENREINIGUNG

Unsere Scheuersaugmaschinen sind zu außergewöhnlichen Leistungen fähig. Voraussetzung dafür sind optimal abgestimmtes Zubehör und abgestimmte Reinigungsmittel. Nur das Kärcher System aus Maschine, original

Kärcher Zubehör und original Kärcher Reinigungsmittel gewährleistet Ihnen maximale Leistung und Wirtschaftlichkeit bei den unterschiedlichsten Anwendungen. Plus die geforderte Funktionalität und Sicherheit.



| | Walzentechnik R | | Mikrofaserwalze | Scheibentechnik D | | | Schwingtechnik S | Reinigungsmittel-empfehlung |
|---|-------------------------------|------------------------------|-----------------|-------------------------------|------------------------------|---------------|------------------|---|
| | Bürste (strukturierte Beläge) | Pad (unstrukturierte Beläge) | | Bürste (strukturierte Beläge) | Pad (unstrukturierte Beläge) | Mikrofaserpad | Pad | |
| Grundreinigung | | | | | | | | |
| Elastische Bodenbeläge | | | | | | | | |
| PVC, Linoleum, Kautschuk, PUR | ■ | ■ | | ■ | ■ | | | RM 752 ¹⁾ /754 |
| Natursteinböden (Granit, Marmor, Schiefer...) | | | | | | | | |
| Matt | ■ ■ ²⁾ | ■ | | ■ | ■ | | | RM 752 ¹⁾ /754/751 ³⁾ |
| Glänzend | | ■ | | | ■ | | | RM 754/751 ³⁾ |
| Kunststeinböden (Fliesen, Beton, Betonwerkstein...) | | | | | | | | |
| Matt | ■ ■ ²⁾ | ■ | | ■ | ■ | | | RM 752 ¹⁾ /754/751 ³⁾ |
| Glänzend | ■ ■ ²⁾ | ■ | | ■ | ■ | | | RM 754/751 ³⁾ |
| Feinsteinzeugfliesen | | | □ | | | □ | | RM 752 |
| Kunstharzbeschichtungen | | | | | | | | |
| PUR, Epoxidharz, Steinteppich | ■ ■ ²⁾ | ■ | | ■ | ■ | | | RM 752/751 ³⁾ |
| Pflegefilmsanierung | | | | | | | | |
| Beschichtungen | | ■ | | | | | ■ | RM 756 |
| Unterhaltsreinigung | | | | | | | | |
| Elastische Bodenbeläge | | | | | | | | |
| PVC, Linoleum, Kautschuk, PUR | ■ ■ ²⁾ | ■ | | ■ | ■ | | ■ | RM 756 |
| Natursteinböden (Granit, Marmor, Schiefer...) | | | | | | | | |
| Matt | ■ ■ ²⁾ | ■ | | ■ | ■ | | ■ | RM 756 |
| Glänzend | ■ ■ ²⁾ | ■ | | ■ | ■ | | ■ | RM 755 |
| Kunststeinböden (Fliesen, Beton, Betonwerkstein...) | | | | | | | | |
| Matt | ■ ■ ²⁾ | ■ | | ■ | ■ | | ■ | RM 756 |
| Glänzend | ■ ■ ²⁾ | ■ | | ■ | ■ | | ■ | RM 755 |
| Feinsteinzeugfliesen | | | □ | | | □ | | RM 753 |
| Kunstharzbeschichtungen | | | | | | | | |
| PUR, Epoxidharz, Steinteppich | ■ ■ ²⁾ | ■ | | ■ | ■ | | ■ | RM 69 |
| Diamantreinigungssystem (Natursteinböden, Betonwerkstein, Kunstharzbeschichtungen) | | | | | | | | |
| Grundreinigung | | | | | | ◇ ◇ | | RM 756 |
| Unterhaltsreinigung | | | | | | ◇ ◇ | | RM 755 |
| Polieren | | | | | | | | |
| Elastische Bodenbeläge | | | | | | | | |
| PVC, Linoleum, Kautschuk, PUR | □ | ■ | | □ | ■ | □ | ■ | RM 748 |
| Natursteinböden (Granit, Marmor, Schiefer...) | | | | | | | | |
| Glänzend | □ | ■ | | □ | ■ | □ | ■ | RM 748/746 |
| Kunststeinböden (Fliesen, Beton, Betonwerkstein...) | | | | | | | | |
| Glänzend | □ | ■ | | □ | ■ | □ | ■ | RM 748 |
| Kunstharzbeschichtungen | | | | | | | | |
| PUR, Epoxidharz, Steinteppich | □ | ■ | | □ | ■ | □ | ■ | RM 748 |
| Kristallisieren | | | | | | | | |
| Kalkhaltige Bodenbeläge (Marmor, Terrazzo, Betonwerkstein...) | ■ | | | | | ◇ | | RM 749/775 ⁴⁾ |
| Pad- und Bürstenfarben | | | | | | | | |
| □ Weiß ■ Beige ■ Natur ■ Gelb ■ Teppichbürste ■ Grün ■ Rot ■ Schwarz ■ Blau/weiß (Mikrofaser) ■ Orange ◇ ◇ ◇ Diamant weiß, gelb, grün ■ SP-Pad, violett | | | | | | | | |

¹⁾ Nicht bei alkaliempfindlichen Oberflächen (Linoleum, Kautschuk, polierte Kalksteine...)

²⁾ Bei Fugen und stark strukturierten Belägen

³⁾ Bei mineralischen Verschmutzungen auf säureunempfindlichen Belägen (Zementschleier, Kalkrückstände...)

⁴⁾ Nur mit Padscheiben verwendbar

DIE ZUKUNFT DER REINIGUNG IST JETZT.

Mit Connected Cleaning entwickeln wir für Sie ein digitales Produktportfolio, in dem alle Elemente reibungslos zusammenarbeiten. Im ersten Schritt führen wir 2 großartige digitale Produkte auf einer gemeinsamen Plattform zusammen. Vereint in einer Software vernetzen Kärcher Fleet und Kärcher Manage die gesamte Infrastruktur Ihrer

Reinigungsflotte und erzeugen wirkungsvolle Synergien. Sie erhalten durch Connected Cleaning eine völlig neue und transparente Informationsbasis. Anhand dieser können Sie leichter Entscheidungen treffen, die Effizienz steigern und so wirtschaftlicher arbeiten.



Connected Cleaning



Kärcher Fleet Flottenmanagement

Die professionelle und zukunftsweisende Flottenmanagement-Lösung Kärcher Fleet gewährleistet einen umfassenden Überblick über Maschinen und Reinigungsaktivitäten. Kärcher Fleet macht Reinigungsprozesse bedeutend transparenter und effizienter. Das Ergebnis sind reibungslose Arbeitsabläufe und attraktive Kosteneinsparungen.



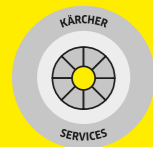
Kärcher Manage Facility Management

Die leistungsfähige Managementlösung für die manuelle Reinigung. Einfach, schnell und genau durch papierlose Datenerfassung. Sie bekommen mehr Transparenz und erzielen ab Start ein besseres Ergebnis.

Alle Informationen zu Connected Cleaning und den Modulen Kärcher Fleet und Kärcher Manage finden Sie auf www.kaercher.de

ARBEITEN SIE AN IHREM ERFOLG. WIR GEBEN IHNEN DIE UNTERSTÜTZUNG.

Wie viel einfacher kann fast alles sein, wenn man seine Talente verbindet. Weil es einfach erfolgreicher ist, gemeinsam Ziele zu verfolgen, sich zu ergänzen, voneinander zu lernen. Man kann es das Prinzip des Fortschritts nennen. Wir nennen es Kärcher Services. Ein Versprechen auf Partnerschaft. Von Profis für Profis.

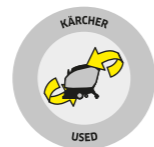


Kärcher Services:
Das komplette Dienstleistungsangebot vom Weltmarktführer. Und die perfekte Weiterführung des fortschrittlichen Kärcher Systems mit innovativen Tools, maßgeschneiderten Serviceangeboten und leistungsfähigen Softwarelösungen.



Kärcher Lease – Leasing

Maßgeschneidert. Flexibel. Sicher. Wir geben Ihnen die Flexibilität, die Sie brauchen: mit Leasing- und Finanzierungsmodellen für jeden Bedarf.



Kärcher Used – Gebrauchsmaschinen

Wenn gebraucht ist, was Sie brauchen. Neugründung? Oder einfach Kosten sparen? Wir haben die richtige Gebrauchte für Sie. Gebraucht, generalüberholt, gut und günstig. Das Angebot wechselt ständig. Fragen Sie uns.



Kärcher Service – Kundendienst

Service heißt Vertrauen. Jederzeit. Leistungen, die Sie wirklich brauchen. Schnelle Reaktion für höchste Verfügbarkeit. Maximaler Werterhalt und Einhaltung aller gesetzlichen Vorschriften.



Kärcher Rent – Vermietung

Genau die Maschine, die Sie brauchen. Mieten statt kaufen. Und mehr bekommen: Know-how und Kärcher Full Service im Paket.



Kärcher Maintain – Servicepakete

Jedes Servicepaket ist exakt auf einen definierten Bedarf zugeschnitten. Der Leistungsumfang reicht von der reinen Inspektion im Rahmen einer vorgeschriebenen Sicherheitsprüfung über die fristgerechte Wartung bis zum pauschalierten Full Service.

NACHHALTIGKEIT IST MEHR ALS UMWELTSCHUTZ.



BLUECOMPETENCE
Alliance Member

Partner of the Engineering Industry
Sustainability Initiative

Weniger ist mehr. Und weniger bringt viel

Das Kernziel von Kärcher eco!efficiency ist die Reduzierung des Ressourcen- und Energieverbrauchs bei gleichzeitig anwendungsgerechter Reinigungsleistung. Um die möglichen Einsparungen an Energie und CO₂-Emissionen über die Gerätelebensdauer zu berechnen und vergleichbar zu machen, wurden diese am Beispiel der Trockensauger T 12/1 und T 12/1 eco!efficiency ermittelt. Die TÜV SÜD Industrie Service GmbH hat die Methodik zur Berechnung von Treibhausgasemissionen in der Nutzungsphase des Geräts T 12/1 eco!efficiency und von Vergleichsgrößen auf Plausibilität geprüft und bestätigt. Auf Basis dieser Methodik hat Kärcher berechnet, dass alle bis heute verkauften T 12/1 eco!efficiency über

ihre Lebensdauer rund 6000 Tonnen CO₂-Emissionen einsparen werden. Alle Kärcher eco!efficiency-Geräte insgesamt werden sogar circa 2,5 Mio. Tonnen CO₂-Emissionen einsparen.

Arbeiten an einer besseren Welt: BlueCompetence

Blau ist die Farbe der Nachhaltigkeit, bei der Wirtschaftlichkeit, Umwelt und Gesellschaft ganzheitlich betrachtet werden. In der vom Verband Deutscher Maschinen- und Anlagenbau e.V. (VDMA) getragenen Initiative „BlueCompetence“ engagieren sich etwa 400 Unternehmen und Organisationen, die ein gemeinsames Ziel haben: langfristig die Lebensqualität auf unserem Planeten zu sichern.

Qualität
erleben!

✓ Anwendungs- &
Kaufberatung

✓ Lieferung &
Einweisung

✓ Wartung &
Reparaturservice

deterding

Reinigungstechnik



Die erste Adresse für Reinigungs-Profis

Ganz gleich, mit welcher Reinigungsaufgabe Sie als Profianwender zu uns kommen, wir finden gemeinsam mit Ihnen die richtige Lösung: für die bedarfsgerechte Geräteauswahl und maßgeschneiderte Finanzierung ebenso wie für die regelmäßige Wartung. Dabei steht Ihnen unsere langjährige Erfahrung als einer der größten Kärcher Fachhändler Norddeutschlands zur Verfügung. Als KÄRCHER Center führen wir das komplette Sortiment des führenden Reinigungstechnik-Herstellers. Für eine Beratung oder einen Vorführtermin wenden Sie sich gerne direkt an Ihren persönlichen Ansprechpartner.

Unser Service macht den Unterschied

Beratung & Einweisung Unser Fokus liegt auf der bedarfsgerechten Lösung Ihrer Reinigungsaufgabe. Erwarten Sie von uns die termingerechte Lieferung, umfassende Einweisung und eine kompetente Anwendungsberatung. Wir stehen Ihnen vor, während und nach dem Kauf partnerschaftlich zur Seite.

Wartung & Inspektion Sie können auf langfristige Betriebssicherheit vertrauen, denn qualifizierte Servicemonteure führen vor Ort die notwendigen regelmäßigen Wartungen sowie die Sicherheitsprüfungen vorschriftsmäßig durch. Ihre Ansprüche aus Gewährleistung oder Hersteller-Garantie wickeln wir unbürokratisch für Sie ab.

Reparatur- & Ersatzteil-Service Sie profitieren von geringstmöglichen Ausfallzeiten, da unsere geschulten Monteure in der zertifizierten Fachwerkstatt Reparaturen schnell und zuverlässig erledigen. Original-Ersatzteile, Reinigungsmittel und Zubehör sind jederzeit kurzfristig verfügbar, entweder direkt aus unserem großen Lager oder durch die tägliche Belieferung vom Hersteller.

KÄRCHER

KÄRCHER CENTER DETERDING+GRÄPEL

Öffnungszeiten: Mo-Fr 8-18 Uhr, Sa 9-13 Uhr

deterding+gräpel gmbh

30827 Garbsen
Erlenweg 20
Tel. 051 31 44 21-0

31582 Nienburg
Kräher Weg 2
Tel. 0 50 21 96 39-0

31621 Pennigsehl
Hauptstraße 28
Tel. 0 50 28 90 09-0



reinigung.deterding.de